

# LER & CONTAR

ARQUIVADOR

O arquivador  
é o complemento  
essencial  
para guardar  
a sua colecção  
dos fascículos  
Ler&Contar

## Ler&Contar

Possibilitamos o acesso gratuito a contos inéditos de autores lusófonos, com ilustrações originais.

O(a) jovem/professor(a)/pai/mãe/educador(a) vai imprimir e ler o conto e, seguidamente, poderá contá-lo e oferecê-lo a uma criança que por sua vez o contará também, recriando-o através da sua memória e da sua imaginação.

## Noitibó

Criação de projectos de divulgação de autores. Queremos fazê-lo de forma lúdica e imaginativa.

## Contactos

E-mail: [lerecontar2020@gmail.com](mailto:lerecontar2020@gmail.com)

Whatsapp + 351 966 358 948

Sítio: [www.lerecontar.com](http://www.lerecontar.com)



# LER & CONTAR

ARQUIVADOR

# LER & CONTAR



# LER & CONTAR

Este é o arquivador  
dos contos Ler&Contar.

Imagine e personalize  
o arquivador!

Coleccione todos  
os fascículos!

Esta colecção pertence a:

---

---

Noitibó Confraria 2020

ARQUIVADOR

# LER & CONTAR



# LER &

# LER & CONTAR



## Participam pro bono em 2020:

Cremilda de Lima  
Fernando Kawendimba  
Gociante Patissa  
Gonçalves Handyman  
João Fernando André  
Luísa Fresta  
Madureira Kanambi  
Márcio Roberto  
Octaviano Correia  
Salvina Ribeiro  
Tomás Lima Coelho  
Zetho Cunha Gonçalves

**Muito obrigado a todos.**

### Ficha Técnica

Projecto: Glória de Sousa, Samuel Rego, Tomás Lima Coelho

Coordenação: Glória de Sousa

Concepção Gráfica: Samuel Rego

Produção: Noitibó Confraria

Caracteres: Noto Sans/Noto Serif

Contacto: lerecontar2020@gmail.com

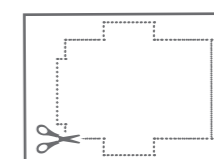
Colaboração: Débora Oliveira, Maria José Moreira, Paula Cochat, Teresa Brarens, Maria João Teles Grilo

Não hesite em pedir ajuda a alguém mais experiente. Se imprimiu os contos em A3 use uma folha com o mesmo formato para o arquivador. Imprima em cartolina de qualquer cor ou textura. Pinte, desenhe ou escreva, de maneira a tornar o seu arquivador único! Aqui vai poder juntar todos os contos de 2020. Divirta-se!

Para montar este arquivador vai precisar apenas de:

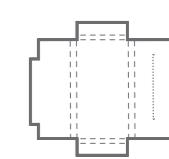


1




Recorte o pontilhado com a tesoura.

2



Vinque as dobras com a régua.

3



Dobre e coloque os fascículos Ler&Contar.

4



Feito!

Recortar

.....

Dobrar

-----

A venda deste arquivador é proibida!